

Avances y desafíos de la política social en Chile



Gobierno
de Chile

Sra. Heidi Berner
Subsecretaria de Evaluación Social
26 de Noviembre 2014

Contexto



Avances en reducción de pobreza y extrema pobreza

Reducción de la tasa de pobreza y la tasa de indigencia entre 1990 y 2011. Menos de un 15% y menos de 3% en 2011, respectivamente.

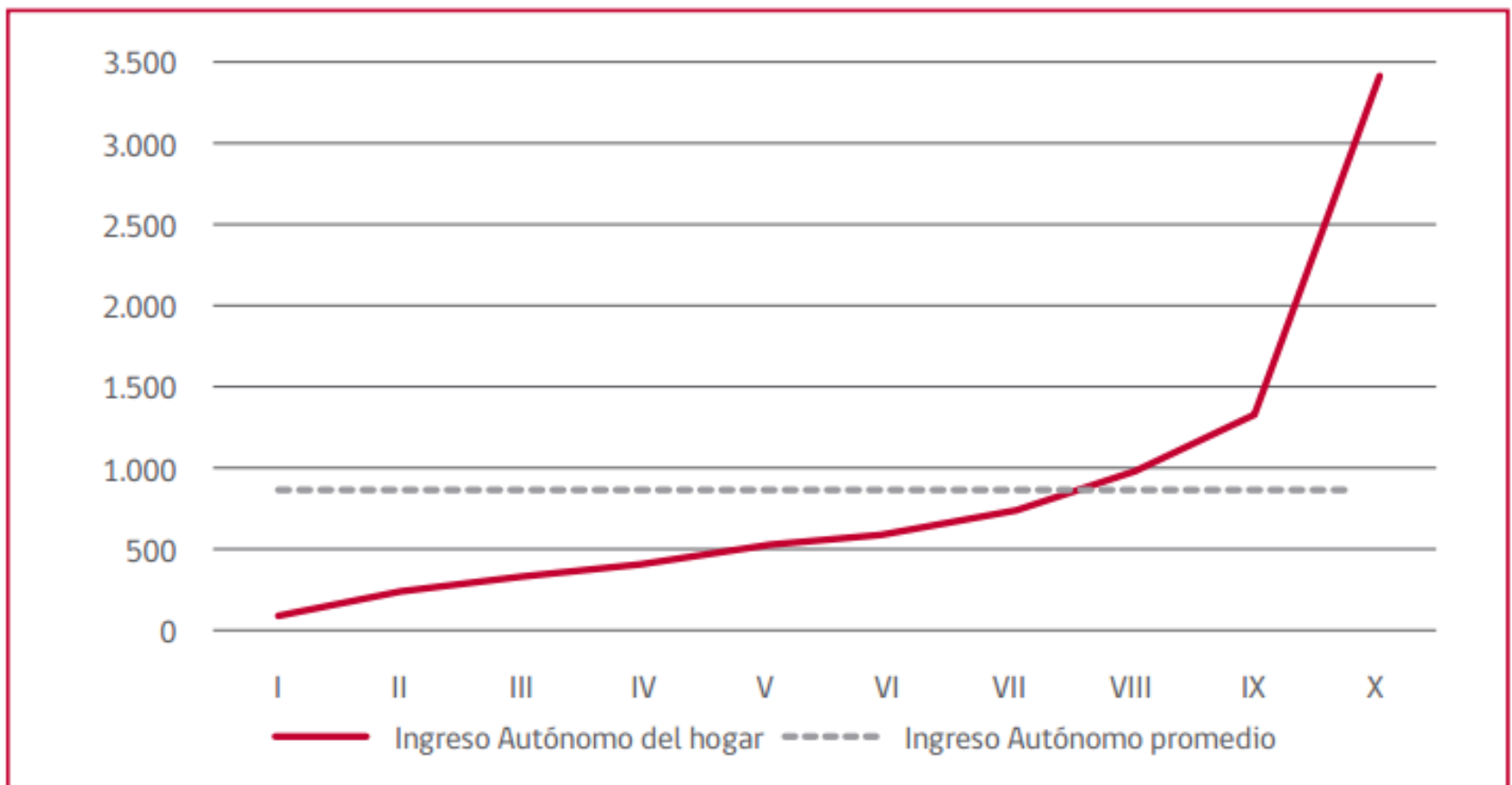


Persistencia de la desigualdad e inseguridad de ingresos

- Dificultad para mantener en el tiempo el bienestar alcanzado (vulnerabilidad)
- Desigual acceso a servicios sociales de calidad
- Precariedad laboral
- Desigualdades de género, territoriales, según pertenencia a pueblos indígenas, entre otras.

Persistencia de la desigualdad e inseguridad de ingresos

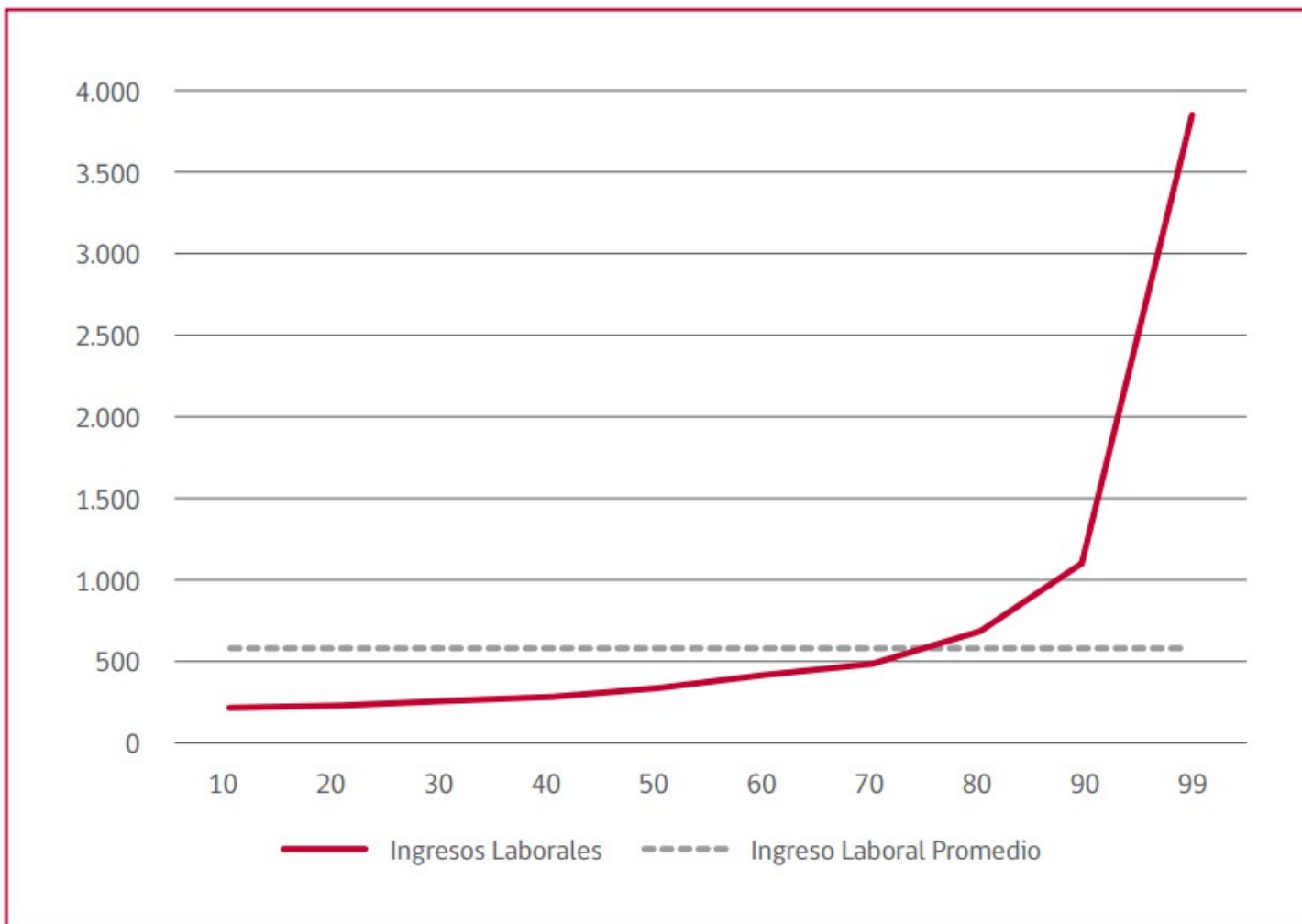
Promedio de Ingresos Autónomos Mensuales Totales de Hogares, por decil de ingreso autónomo (Miles de pesos de 2014)



Fuente: Elaboración propia en base a datos de la Encuesta CASEN 2011, Ministerio de Desarrollo Social.

Persistencia de la desigualdad e inseguridad de ingresos

Promedio Mensual de Ingresos Laborales, por percentil de ingresos laborales
(Miles de pesos de 2014)



Fuente: Elaboración propia en base a datos de la Encuesta CASEN 2011, Ministerio de Desarrollo Social.

Variables asociadas a la Calidad del Trabajo de los Asalariados, por decil de ingresos totales per-cápita del hogar (Porcentaje)

Deciles de ingreso de los hogares	% de Asalariados con Contrato Escrito ¹	% de Asalariados con Contrato Indefinido ¹	% de Asalariados con un Alto Grado de Protección ²	% de Asalariados con un Bajo Grado de Protección ³
I	63,0	28,6	53,6	35,0
II	76,7	44,4	65,5	22,6
III	77,9	52,3	67,8	21,2
IV	84,1	57,0	72,5	15,3
V	86,8	60,7	76,1	12,7
VI	88,2	66,2	77,1	10,9
VII	88,7	67,4	76,7	10,7
VIII	92,1	74,5	79,4	7,4
IX	94,0	76,2	77,3	5,3
X	95,0	79,4	76,0	4,4
Total	86,1	63,0	73,4	13,1

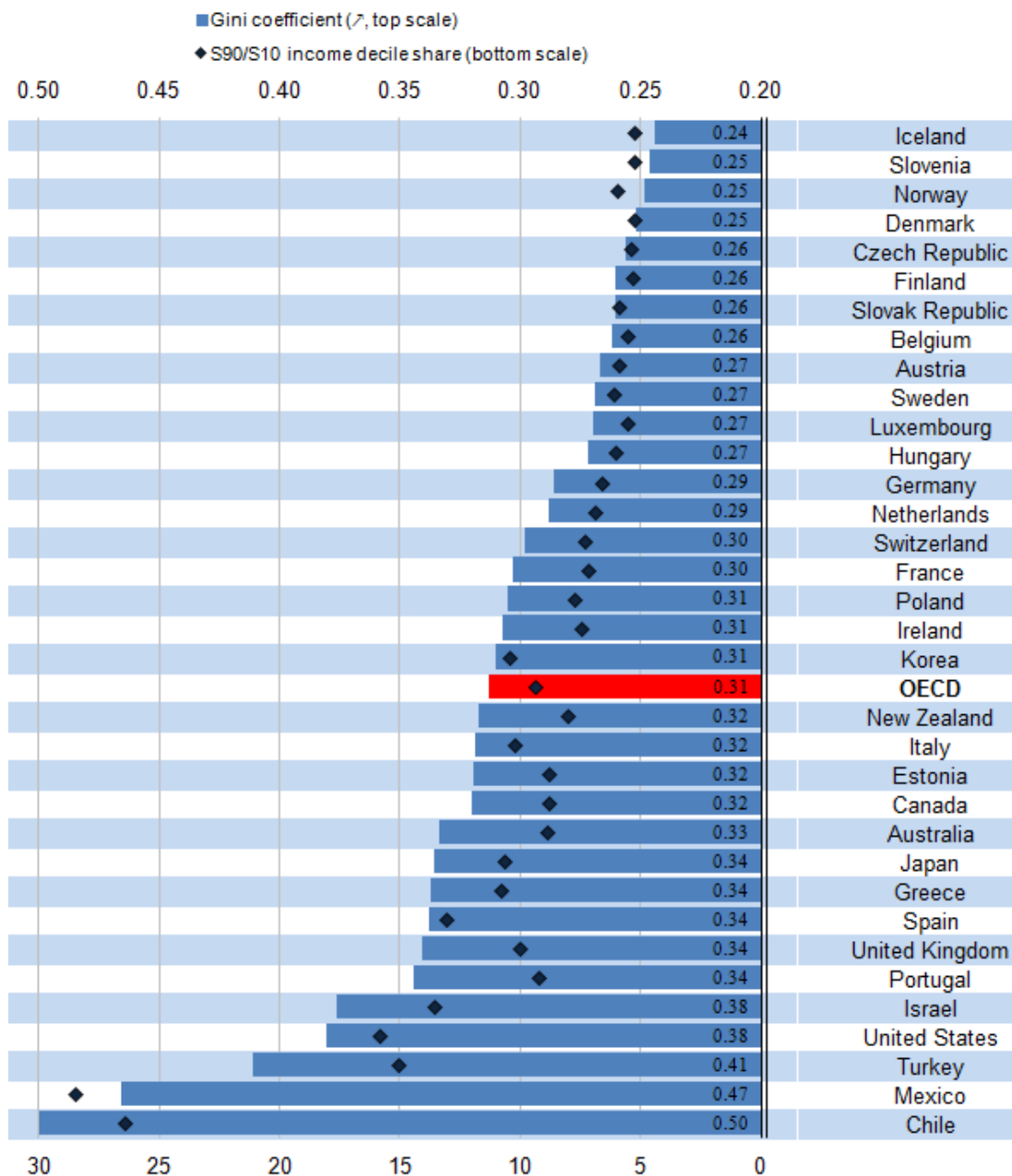
1: Sobre el Total de los Asalariados

2: Son aquellos que declaran tener contrato escrito y poseen las siguientes prestaciones laborales: Cotización Previsional, de Salud y Seguro de Desempleo. El % es sobre el total de asalariados.

3: Son aquellos que declaran No tener contrato escrito y No poseen ninguna prestación laboral. El % es sobre el total de asalariados.

Fuente: Elaboración propia en base a datos de la Nueva Encuesta Suplementaria de Ingresos (NESI) 2012, Instituto Nacional de Estadísticas.

Gini coefficient of household disposable income and gap between richest and poorest 10% in 2010



Protección Social en Chile



La Protección Social organizada por ciclo de vida



Familias

- Chile Solidario - Seguridades y Oportunidades
- Subsidios servicios básicos
- Subsidio a la vivienda

Garantías Explícitas en Salud

Ejemplos de prestaciones sociales selectivas y universales, según tipo de beneficio y ciclo de vida

	Primera Infancia	Infancia y Adolescencia	Juventud	Adulthood	vejez
Transferencias monetarias	SUF	SUF	Beca Excelencia Académica / Subsidio al empleo Joven	Bono permanente Marzo / Subsidio al Empleo a la Mujer	PBS / APS
		Beca de Apoyo a la Retención Escolar	Beca Práctica Técnico Profesional	Estipendio - Atención domiciliaria con dependencia severa	Fondo Nacional del Adulto Mayor
Servicios sociales gratuitos o subsidiados	Programa Nacional de Alimentación Complementaria (PNAC)	Textos Escolares	Beca PSU	Reconstrucción: Reparación o Construcción de vivienda	Programa de Alimentación Complementaria del Adulto Mayor (PACAM)
	Salas cunas	Programa de Alimentación Escolar (PAE)	Residencia Familiar Estudiantil	Vivienda	Programa Vacaciones Tercera Edad
Políticas promocionales o de desarrollo	Apoyo al Desarrollo Biopsicosocial	Plan Nacional de fomento a la lectura	Jóvenes en Movimiento	Apoyo a Víctimas	Adulto Mayor en Movimiento
	CASH / PMI / CECI	Habilidades para la Vida	Yo Trabajo Joven	Mujer Trabajadora y Jefa de Hogar	Asesores Seniors / Centros Diurnos

Ejemplo de prestaciones universales:



SERVICIO	PROGRAMA	Pob. Potencial	Pob. Objetivo	Requisitos
Subsecretaría de Salud Pública	Programa Nacional de Inmunizaciones (PNI)	4.498.751	4.498.751	<ul style="list-style-type: none">- Decreto de vacunación obligatoria que indica las edades de vacunación- Otras vacunaciones determinadas por protocolos según evento.
Subsecretaría de Servicios Sociales	Programa de Apoyo al Recién Nacido (PARN)	155.000	155.000	Recién nacidos cuyas madres atienden su parto en un establecimiento de la Red Pública de Salud.
SENAME	Familias de Acogida	5.922	5.922	Niños(as) y adolescentes menores de 18 años, con graves vulneraciones de derechos, los que por orden de un juez han sido separados o removidos de sus familias de origen, para protegerlos, mientras se restablece su derecho a vivir con una familia definitiva.




Ejemplo de prestaciones selectivas:

SERVICIO	PROGRAMA	Pob. Potencial	Requisitos Pob. Pot.	Pob. Objetivo	Requisitos Pob.Obj.
MINVU	Fondo Solidario de Elección de Vivienda DS49	168.760	Familias pertenecientes al déficit habitacional del primer quintil de vulnerabilidad (ptje carencia habitacional).	21.098	Familias que postulan a subsidios y son seleccionados de acuerdo a un conjunto de criterios (vulnerabilidad, familiares, características de la vivienda en que viven, antigüedad de la postulación, entre otros).
SERNAM	Mujer Trabajadora y Jefa de Hogar	842.355	Mujeres económicamente activas, entre 18 y 65 años, pertenecientes al primer, segundo o tercer quintil de ingreso.	30.744	Orden de llegada. Cada ejecutor define criterios de priorización de acuerdo a las necesidades locales, hasta completar los cupos.
JUNJI	Jardín Clásico Administrado por Junji y Vía Transferencia de Fondos	1.119.466	Niños y niñas, entre 0 y 5 años 11 meses, que viven en situación de vulnerabilidad (quintiles I, II y III FPS).	154.143	Disponibilidad de cupos. Priorización: vulneración de derechos; ChileSolidario; madres trabajan, estudian o buscan trabajo; con alguna discapacidad, situación migratoria irregular o pertenecientes a pueblos originarios.
FOSIS	Yo Emprendo	532.986	Personas mayores de 18 años, con FPS menor o igual a 8.500 puntos, con negocio e funcionamiento, ocupados u ocupados precarios, que residen en territorios donde trabaja FOSIS.	11.486	Criterios definidos por los equipos regionales, entre ellos: niveles de ventas del negocio, horas dedicadas al negocio, formalización.

¿Qué desafíos se plantean para el período 2014-2018 en materia de protección social y política social?

Fortalecimiento y ampliación del Sistema de Protección Social, retomando la lógica de protección social fundada en derechos para reducir pobreza y enfrentar diversas formas de desigualdad, para la construcción de una sociedad más cohesionada.

Desafíos para el fortalecimiento del Sistema de Protección Social y Política Social



Acciones de desarrollo y reformulación programática

- Fortalecimiento en la intervención del Subsistema de Seguridades y Oportunidades.
- Experiencia Piloto de Mediación Intercultural.
- Sistema Nacional de Cuidados, para niños/as, personas con discapacidad y adultos mayores con dependencia.

Fortalecimiento institucional

- Reglamento Chile Crece Contigo para la provisión de sala cuna y jardín infantil y ayudas técnicas al 60% de menores recursos.
- Creación de la Subsecretaría de la Discapacidad.

Generación y perfeccionamiento de instrumentos

- Actualización de la metodología para la medición de pobreza por ingresos.
- Incorporación de una medida multidimensional
- Sistema de Apoyo a la Selección de Usuarios de Beneficios Sociales.



Gracias.

