

# Nueva funcionalidad en plataforma: “Solicitar Gráfica”

**Ministerio de Desarrollo Social y Familia**  
Subsecretaría de Evaluación Social  
División de Cooperación Público Privada



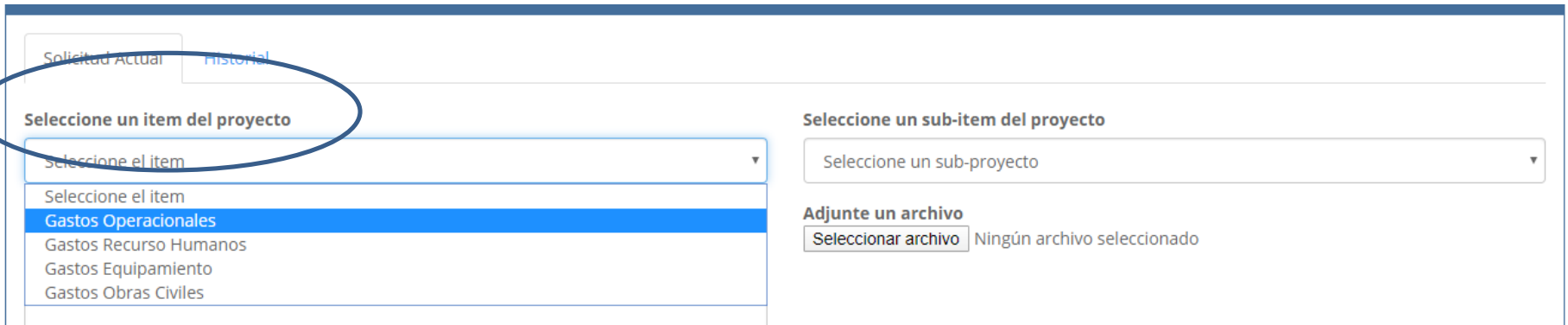
# Objetivo

A partir de ahora todas las aprobaciones gráficas (videos, folletos, invitaciones, pendones, etc.) que sean financiados por el concurso deberán realizarse mediante la plataforma a través de la Solicitud **Solicitar Gráfica**.

**Paso 1:** haga clic en **Solicitar gráfica** en la columna Solicitud

PANEL DE PROYECTOS								Buscar...
Folio	Nombre Ejecutor	Rut	Nombre Proyecto	Monto Total Adjudicado	Solicitud	historial Solicitud	Estado Rendición Técnica	Estado Rendición Financiera
643819	Fundación Proyecto Ser Humano	65083333-3	Programa de Salud Integral y Bienestar Conecta Vida 2	\$13.836.880	<a href="#">Solicitar modificación</a> <a href="#">Solicitar gráfica</a>	<a href="#">Ver más</a>	<a href="#">Ver Más</a>	<a href="#">Ver Más</a>

**Paso 2:** seleccione el ítem al que corresponde el financiamiento de la gráfica a validar



Solicitud Actual Historial

**Seleccione un ítem del proyecto**

Seleccione el ítem

- Seleccione el ítem
- Gastos Operacionales**
- Gastos Recurso Humanos
- Gastos Equipamiento
- Gastos Obras Civiles


**Seleccione un sub-ítem del proyecto**

Seleccione un sub-proyecto

**Adjunte un archivo**

Seleccionar archivo Ningún archivo seleccionado

**Paso 3:** seleccione el sub-ítem al que corresponde el financiamiento de la gráfica a validar



Solicitud Actual Historial

**Selección un ítem del proyecto**

Gastos Operacionales

**Selección un sub-ítem del proyecto**

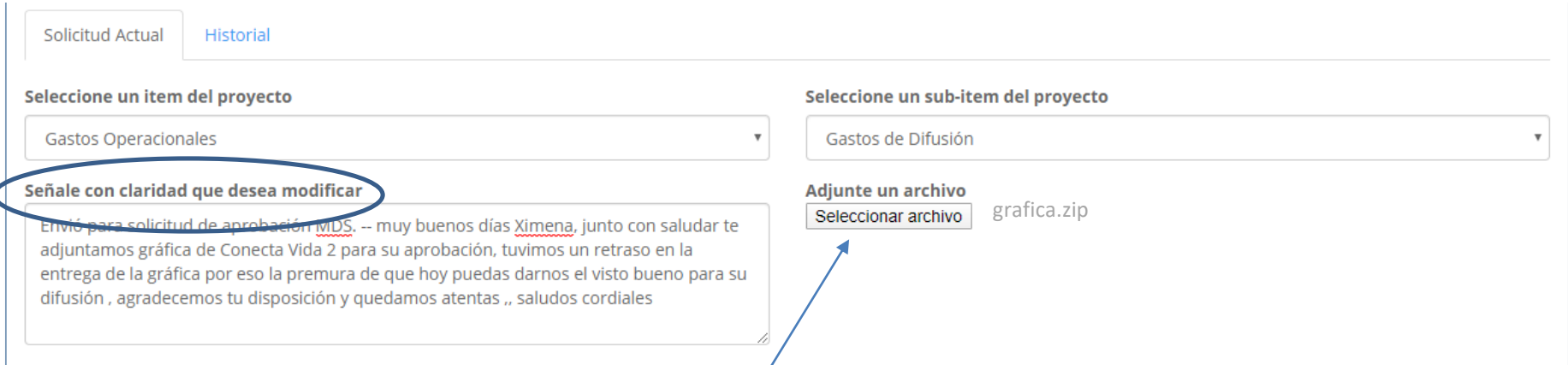
Gastos de Difusión

**Adjunte un archivo**

Seleccionar archivo Ningún archivo seleccionado

Señale con claridad que desea modificar

**Paso 4:** complete en el campo “**Señale con claridad que desea modificar**” la justificación de las gráficas que necesita validar



Solicitud Actual Historial

Seleccione un ítem del proyecto  
Gastos Operacionales

Seleccione un sub-ítem del proyecto  
Gastos de Difusión

**Señale con claridad que desea modificar**

Envío para solicitud de aprobación MDS. -- muy buenos días Ximena, junto con saludar te adjuntamos gráfica de Conecta Vida 2 para su aprobación, tuvimos un retraso en la entrega de la gráfica por eso la premura de que hoy puedas darnos el visto bueno para su difusión , agradecemos tu disposición y quedamos atentas ,, saludos cordiales

Adjunte un archivo  
Seleccionar archivo grafica.zip

**Paso 5:** presione **Seleccionar archivo** para adjuntar la gráfica que necesita validar. (recuerde que se puede adjuntar un solo archivo, formatos permitidos **Word, pdf, zip** )

## Paso 6: presione botón Enviar

Solicitud Actual [Historial](#)

Seleccione un ítem del proyecto  
Gastos Operacionales ▼

Seleccione un sub-ítem del proyecto  
Gastos de Difusión ▼

Señale con claridad que desea modificar  
junto con saludar te adjuntamos gráfica de Conecta Vida 2 para su aprobación, tuvimos un retraso en la entrega de la gráfica por eso la premura de que hoy puedas darnos el visto bueno para su difusión ,  
agradecemos tu disposición y quedamos atentas ,,

Adjunte un archivo  
Seleccionar archivo grafica.zip

[← Volver](#) [Enviar](#) Activar Windows

## Paso 7: Confirmación, presione OK para enviar la Solicitud

**Confirmación**

⚠ ¿Está seguro/a de querer enviar la Solicitud de modificación grafica?. Una vez enviada, esta será remitida al Contra Parte Técnico para aprobar o rechazar. Cuando esté aprobada, esta sera enviada al Ministerio de Desarrollo Social, para su revisión

[OK](#) [Cancelar](#)

✔ **Solicitud enviada, correctamente**